



# MAZDA 3

DISEÑO MÁS ALLÁ DEL DISEÑO





## INGENIERÍA EN EQUILIBRIO PARA UNA CONDUCCIÓN EN PERFECTA ARMONÍA

Creemos en el poder del potencial humano, la creatividad, la imaginación y las cosas sorprendentes que las personas pueden hacer cuando están inspiradas. Creemos en tomar el camino de lo no convencional e ir kilómetros más allá para hacer el trabajo que nos inspira. Creemos en los artesanos, los diseñadores, los ingenieros y los embajadores que invierten su energía en el trabajo. Creemos en el poder de los autos para recrear emociones, despertar los sentidos, aumentar los reflejos y hacer que el pulso se acelere. Creemos que la alegría de estar vivo proviene de lo que descubrimos en nuestro viaje y la inspiración que encontramos en cada kilómetro.

MAZDA DE HUMANOS PARA HUMANOS.

### UNA FORMA DE ELEGANCIA BASADA EN LA ESTÉTICA JAPONESA

Un diseño que evoca una sola pincelada fluida con una ingeniería que logra un nivel de belleza superior, una proporción elegante y de líneas puras, así es tu Mazda 3. En el interior, la cabina es una sinfonía de materiales y acabados individualmente seleccionados por maestros artesanos. Bajo la rica armonía y elegancia, se encuentra una inquebrantable dedicación en cada detalle: asientos ergonómicos, posición natural de los pedales y controles inteligentemente posicionados para que sientas que está hecho a tu medida.

Mazda 3 ahora presenta sus nuevas versiones híbridas con motor eSKYACTIVG.

Mazda MHEV



## SISTEMA HÍBRIDO LIGERO DE MAZDA Mild Hybrid\*:

### TECNOLOGÍA EN ARMONÍA CON EL MEDIO AMBIENTE

El sistema Híbrido Ligero de Mazda MHEV con tecnología eSKYACTIVG cuenta con una serie de tecnologías que ofrecen un desempeño superior, mejorando el consumo de combustible y disminuyendo la emisión de gases de efecto invernadero, sin sacrificar potencia.

Su motor de inyección directa eSKYACTIVG de 2,0L que genera 153hp a 6.000 r.p.m, cuenta con un torque máximo de 20,39 kg-m a 4.000 r.p.m. y un motor eléctrico ISG (generador de arranque integrado) que utiliza la energía eléctrica almacenada en la batería de iones de litio para aportar en la propulsión del vehículo y reducir el consumo de combustible.

La energía almacenada en la batería de iones de litio se obtiene del Sistema de Frenado regenerativo, el cual permite recuperar la energía cinética que se genera con la desaceleración y el frenado del vehículo.



DESEMPEÑO SUPERIOR



MÁS EFICIENCIA



BATERÍA DE LITIO DE 24V

### MAZDA i-Stop\*

i-Stop es una tecnología inteligente que ayuda en el ahorro de combustible al apagar el motor cuando el automóvil se detiene, como en un semáforo o en un atasco. El reinicio del motor de combustión, cuando este es apagado por el sistema i-Stop, se realiza a través del motor eléctrico ISG (sistema Generador de Arranque Integrado) de forma más rápida y oportuna que un motor de arranque convencional.

Todas estas acciones se realizan de forma instantánea y automática según las condiciones de manejo y carretera, manteniendo siempre una respuesta ágil y continua del vehículo para así entregar la experiencia de conducción única de Mazda.

\*Aplica para versiones MHEV

Con las versiones híbridas de Mazda y sus tecnologías, no sacrificarás desempeño, tendrás aún más ahorro en el consumo de combustible y una reducción de gases de efecto invernadero.

## DISEÑO CENTRADO EN LAS PERSONAS

La experiencia de conducir se eleva aún más en Mazda 3. La reducción de vibraciones y la excelente insonorización contribuyen para que todos a bordo tengan un viaje más comfortable.

Además está equipado en todas sus versiones con sistema de control G-Vectoring Plus (GVC+), Mazda Connect, display multi información de 7" que se ubica en la parte central del tablero de instrumentos y una nueva pantalla TFT de 10,25" a color, computador de abordo, luces delanteras LED, encendido por botón, apagado automático de luces y espejos retrovisores exteriores abatibles eléctricamente de forma automática, asientos traseros con descansabrazos central y aire acondicionado automático dual con rejillas de ventilación traseras.

Mazda 3 cuenta con apertura inteligente de puertas, sensores de parqueo delanteros y traseros, cámara de reversa, y limpiaparabrisas delantero automático (sensor lluvia). Adicionalmente, las versiones Grand Touring MHEV y Grand Touring LX están disponibles con Techo corredizo "Sunroof", sistema de sonido BOSE® con 12 parlantes y pantalla Activa de Conducción con proyección en el panorámico.



# TECNOLOGÍA SKYACTIV

## ALTO DESEMPEÑO, MENOR CONTAMINACIÓN

La revolucionaria y exclusiva tecnología Skyactiv de Mazda, continúa evolucionando con innovaciones en el motor, transmisión, sistema de escape, carrocería, frenos, dirección y suspensión que aseguran un mejor aprovechamiento de la energía, reduciendo el consumo de combustible, haciendo un vehículo ágil, con altos niveles de seguridad, estabilidad y con bajas emisiones contaminantes.



## SKYACTIV-VEHICLE ARCHITECTURE:

### INGENIERÍA CENTRADA EN LAS PERSONAS

Mazda 3 está diseñado bajo la ingeniería centrada en las personas y la plataforma Skyactiv-Vehicle Architecture, de modo que los neumáticos, los asientos y el chasis se complementan en perfecta armonía para amoldarse a ti de la forma más natural posible, para una marcha más confortable para todos los ocupantes.

## CONTROL G-VECTORING PLUS (GCV+)

Es una manera más en que la ingeniería de Mazda centrada en las personas hace que la circulación del vehículo sea más precisa, inspire más confianza y sea más comfortable, ya que suaviza el efecto de las fuerzas G para reducir el balanceo de los cuerpos y disminuir el estrés y la fatiga en los viajes largos.

## SKYACTIV BODY

Con Mazda 3 tendrás un vehículo ágil, más seguro, con un eficiente consumo de combustible y con mejor insonorización en la cabina, debido a su carrocería de última generación que te proporciona una excelente seguridad frente a posibles colisiones, gracias a su elevada absorción y distribución de energía, y a la reducción de peso e incremento de la rigidez.

## SKYACTIV CHASSIS

La geometría y ubicación de los brazos de la suspensión, las características de los amortiguadores y el sistema de dirección están optimizados para asegurar una respuesta ligera y lineal de la dirección a velocidades medias y bajas, junto con una excelente estabilidad a alta velocidad. Adicionalmente, ofrece un frenado preciso, seguro y de fácil control a cualquier velocidad, brindando una mayor comodidad de marcha, incluso sobre superficies con baches.



### MOTORES eSKYACTIVG 2,0L\*\*

Las versiones **Híbridas Ligeras** de Mazda 3 cuentan con el motor eSkyactivG 2,0L de gasolina e inyección directa que genera 153HP a 6.000 r.p.m y un torque máximo de 20,39 kg-m a 4.000 r.p.m y un Motor Eléctrico ISG - **Integrated Starter Generator**, el cual aporta en la propulsión del vehículo utilizando la energía almacenada en su batería de Iones de Litio. Además, esta tecnología cuenta con los sistemas de Frenado Regenerativo e i-Stop.

El frenado regenerativo permite recuperar energía durante la desaceleración y el frenado para alimentar la batería de iones de Litio. Por su parte, el Sistema i-Stop apaga el vehículo durante las paradas y a través del ISG es posible reiniciar la marcha de una forma ágil y silenciosa reduciendo el consumo de combustible en semáforos o atascos.

\*\*Aplica para Mazda 3 Touring MHEV y Mazda 3 Grand Touring MHEV.



MOTOR eSKYACTIVG 2,0L  
HÍBRIDO LIGERO (MHEV)



POTENCIA MÁXIMA 153 HP  
@ 6.000 R.P.M.



GASOLINA CORRIENTE



### TREN MOTRIZ

#### MOTORES SKYACTIV-G 2,5L\*

La alta eficiencia del motor a gasolina e inyección directa Skyactiv-G, es el pasaporte a un mundo de conducción apasionante. Gracias a sus puertos de admisión, la forma optimizada del pistón y la inyección de combustible dividida, ofrece niveles más altos de rendimiento dinámico, ahorro de combustible y, por ende, cuidado del medio ambiente.

\*Aplica para Mazda 3 Grand Touring LX.

# MAZDA3 GRAND TOURING LX CARBON EDITION

## ESTILO Y DEPORTIVIDAD A UN NUEVO NIVEL

Desde el motor hasta el estilizado interior de la nueva versión CARBON EDITION de Mazda 3, ha sido diseñado para garantizar una experiencia de conducción inmejorable con una sensación de control excepcional y un alto aprovechamiento de combustible. Su motor de gasolina SKYACTIV-G 2.5L de inyección directa es el pasaporte a un mundo de conducción apasionante. Capaz de funcionar con gasolina corriente, el motor entrega 186HP @ 6.000 r.p.m. y un torque de 25,7 kg-m a 4.000 r.p.m., ofreciendo dinamismo y deportividad. Gracias a sus puertos de admisión, la forma optimizada del pistón y la inyección de combustible dividida, se ofrecen niveles más altos de rendimiento dinámico, ahorro de combustible y, por ende, cuidado del medio ambiente.



La exclusiva versión CARBON EDITION destaca por su estética Retro-Moderna presente al exterior e interior del vehículo. Sobresale el color negro en nuestra característica ala dinámica que adorna la parrilla, rines de 18" negros y espejos exteriores del mismo color, que juegan a la perfección con las luces y sombras que se reflejan por el diseño de la cabina, otorgándole un aire más deportivo al vehículo.

En el acabado interior destaca la combinación del color Terracota de las fundas de los asientos y las costuras del tablero, con la gamuza sintética Leganu® negra presente en los paneles de las puertas y el centro de los asientos. Adicionalmente, contrasta el acabado metálico de las rejillas de aire y las manijas de las puertas, dando al espacio de la cabina un ambiente retro-moderno, pero a la vez deportivo. El diseño interior culmina con acentos cordobés negro en los centros de los asientos.



# TRANSMISIÓN SKYACTIV

**SKYACTIV-DRIVE:** La transmisión Skyactiv-Drive automática de 6 velocidades, brinda cambios de marcha rápidos y suaves, junto con la sensación directa de una transmisión manual. Esta tecnología permite que la sincronización del cambio varíe de acuerdo con la posición y velocidad de accionamiento del acelerador y con las condiciones de la vía.



## CONECTIVIDAD



## MAZDA CONNECT

### CONEXIÓN CON EL MUNDO AL ALCANCE DE TU MANO

Con Mazda Connect puedes mantenerte conectado con tu música, entretenimiento y amigos, sin perder la concentración en el camino.

Conéctate con tus dispositivos móviles a través de Bluetooth® o por medio de uno de los puertos USB tipo C y accede a funciones como radio por internet, reproducción de listas de música, entre otros. Ahora el sistema es compatible con Android Auto™ y equipos móviles iPhone de manera inalámbrica.

Mazda 3 cuenta con una nueva Pantalla TFT de 10,25" que reduce la distracción visual y una Pantalla Activa de Conducción a Color\*, que proyecta en el panorámico la información esencial de manejo.

Con el Botón Multicomando ubicado en la consola central, podrás acceder mucho más fácil y rápido a funciones como: música, cambio de emisora, reporte de consumo de combustible y a las opciones de personalización del vehículo.

### UN SISTEMA DE SONIDO PURO Y DE ALTA CALIDAD

El sistema de sonido está perfectamente integrado en tu Mazda3. Junto con BOSE® hemos estudiado cómo la física y las emociones pueden conectarse para brindar una experiencia sonora aún más intensa, con sus 12\* parlantes distribuidos de forma idónea, experimentarás un sonido envolvente de alta calidad, sin importar el volumen.

\*Aplica para Mazda 3 Grand Touring MHEV y Mazda3 Grand Touring LX.



SEGURIDAD



## SEGURIDAD PROACTIVA i-ACTIVSENSE

### INNOVACIÓN CENTRADA EN TI, EL PLACER DE CONDUCIR SEGURO

Mazda 3 incluye un completo equipamiento en seguridad activa, pasiva y proactiva que cumple con los más altos estándares. Siempre tendrás una óptima visibilidad, contarás con controles bien posicionados e instrumentos de fácil lectura, para disminuir al máximo las distracciones al conducir.

Adicionalmente incluye 7 airbags, frenos delanteros de disco ventilado y traseros de disco sólido, equipados con sistemas ABS, EBD, BA y AH, que proporcionan un frenado lineal, así como Control Dinámico de Estabilidad (DSC), Sensor de presión de monitoreo de llantas (TPMS) y Sistema de Control de Tracción (TCS), entre otros.

Disfruta el placer de conducir en un entorno más seguro, con el conjunto de sistemas de seguridad proactiva i-Activsense que te alertan ante posibles peligros, para ayudarte a evitar choques o minimizar su impacto de modo que puedas concentrarte en disfrutar la conducción, en un entorno más seguro.

### **SISTEMA INTELIGENTE DE ILUMINACIÓN FRONTAL (ALH)\***

A través de una cámara sensora frontal (FSC), detecta la intensidad de luz de los vehículos en la vía, activando y desactivando LEDs independiente y automáticamente, para que siempre tengas iluminado el máximo campo visual posible, sin afectar la visibilidad de los otros conductores en la vía.

### **ASISTENCIA DE PERMANENCIA EN CARRIL (LAS)\***

La cámara sensora frontal (FSC) monitorea y detecta la posición de tu Mazda 3 respecto a las líneas de la vía y te advierte con una alarma sonora y vibración en el volante, en caso de que pierdas involuntariamente la trayectoria del carril. También está en posibilidad de realizar una sutil corrección, si no tomas acción. Este sistema opera a velocidades de 60 km/h o más.

### **ASISTENCIA DE CRUCERO Y TRÁFICO (CTS)\*\***

Te ayuda a reducir la fatiga en caso de congestión vehicular. Cuando está activo, controla automáticamente la velocidad de tu Mazda 3 Sedán, para que mantengas una distancia adecuada con el vehículo de adelante. También asiste la dirección, para mantener la posición debida en el carril, a través de las curvas. Si no se detectan las líneas divisorias de los carriles, el sistema te ayuda a mantener la misma velocidad del vehículo de adelante.

### **CONTROL DE VELOCIDAD CRUCERO ADAPTATIVO (MRCC)\***

Te ayuda a mantener el control de avance, de acuerdo con la velocidad del vehículo de adelante, sin que tengas que usar constantemente el pedal del acelerador o el freno. Además, si la distancia con el vehículo delantero empieza a acortarse muy rápido, te advierte a través de una alerta sonora y visual.



\*\*Aplica para Mazda 3 Grand Touring LX.

\* Aplica para Mazda 3 Grand Touring MHEV y Mazda 3 Grand Touring LX.

### **ALERTA DE DISTANCIA Y VELOCIDAD (DSA)\***

El sistema mide la distancia entre tu Mazda 3 Sedán y el vehículo que le precede, mientras la velocidad es de 30 km/h o superior. Si la distancia con el vehículo de en frente es cada vez menor, el sistema te alerta de una posible colisión, mediante una indicación en la pantalla y desacelera tu vehículo para evitar la posible colisión o reducir los daños, si la función de frenado del vehículo está disponible.

### **ASISTENCIA DE FRENADO DE TRÁFICO CRUZADO TRASERO (SBS-RC)\*\***

El sistema detecta vehículos que se acercan desde la parte trasera izquierda o derecha y desde la parte posterior de tu Mazda 3 Sedán, mientras vas marcha atrás; el sistema evita o reduce los daños en caso de colisión, al accionar el control de frenos.

### **ASISTENCIA INTELIGENTE DE FRENADO DELANTERO (SBS)\***

Te advierte cuando la distancia con el vehículo que se encuentra adelante es peligrosamente corta. En caso de no recibir ninguna reacción evasiva, acciona los frenos para evitar o mitigar el impacto a velocidades superiores a 4 km/h. A velocidades entre 10 y 80 km/h, el sistema es capaz de detectar peatones.

### **ASISTENCIA DE FRENADO TRASERO (SBS)\*\***

Activa los frenos para evitar o reducir el impacto en operaciones de parqueo o de retroceso, si la distancia es menor a 4 m, a velocidades entre 2 y 8 km/h y si existe posibilidad de colisión contra un obstáculo.

\*\*Aplica para Mazda 3 Grand Touring LX.

\* Aplica para Mazda 3 Grand Touring MHEV y Mazda 3 Grand Touring LX.





### **ALERTA DE ATENCIÓN DEL CONDUCTOR (DAA)\***

A través de la comparación de patrones de conducción, detecta la fatiga y la disminución de tu atención y emite una advertencia visual y sonora para invitarte a tomar un descanso. Opera entre 65 y 140 km/h, después de 20 minutos de conducción.

### **SISTEMA AVANZADO DE MONITOREO DE PUNTO CIEGO (BSM)**

Te informa a través de un destello en los espejos retrovisores y una alarma sonora sobre los vehículos que se encuentran en el punto ciego. Este sistema opera a velocidades de 30 km/h o más y tiene un alcance de 50 m.

Cuando realices operaciones en reversa, tu Mazda 3 Sedán incorpora la Alerta de Tráfico Cruzado Atrás (RCTA), que detecta vehículos que se aproximen en un ángulo de 90° desde la derecha o la izquierda, haciendo destellar los indicadores de advertencia de monitoreo de punto ciego.

### **MONITOR VISTA 360°\*\***

Con este sistema podrás visualizar tu Mazda 3 Sedán en todas las direcciones para prevenir accidentes al evitar los puntos ciegos, con 5 tipos de vista, proyectadas en la Pantalla TFT de 10,25". Funciona para operaciones a baja velocidad.

Como complemento a estos sistemas de seguridad proactiva i-ACTIVSENSE, la Señal de Parada de Emergencia (ESS) y la Asistencia de Arranque en Pendiente (HLA), son estándar para todos los productos de Mazda.

\*\*Aplica para Mazda 3 Grand Touring LX.


\*Aplica para Mazda 3 Grand Touring MHEV y Mazda 3 Grand Touring LX.


# ESPECIFICACIONES TÉCNICAS MAZDA3




-  MOTOR
-  MOTOR ELÉCTRICO
-  RELACIONES DE CAJA
-  SKYACTIV-CHASSIS
-  RUEDAS
-  DIRECCIÓN
-  SISTEMA DE FRENSOS
-  DIMENSIONES Y PESO
-  SKYACTIV-BODY: DISEÑO CABINA
-  SEGURIDAD PASIVA
-  SEGURIDAD PROACTIVA i-ACTIVSENSE
-  SEGURIDAD ACTIVA
-  EQUIPAMIENTO EXTERIOR
-  EQUIPAMIENTO INTERIOR
-  MAZDA CONNECT
-  OTROS
-  SEGURIDAD PREVENCIÓN HURTO

DISEÑO MÁS ALLÁ DEL DISEÑO

VERSIONES	Híbrido Ligero MHEV		GRAND TOURING LX CARBON EDITION
	TOURING	GRAND TOURING	
	2,0 L con sistema i-Stop		2,5L
TRANSMISIÓN	SKYACTIV- DRIVE 6 vel.		
 SKYACTIV-G: MOTOR			
Tipo	SKYACTIV-G /16 válvulas/Dual S-VT/Inyección directa		
Cilindrada (c.c.)	1.998		2.488
Número de cilindros	4		
Relación de compresión	13,0:1		
Potencia máxima (hp/r.p.m.)	153 / 6.000		186 / 6.000
Torque máximo (kg-m/r.p.m.)	20,39 / 4.000		25,7 / 4.000
Tipo de combustible	Gasolina corriente		
Tanque combustible (L)	51		

 MOTOR ELÉCTRICO	ISG	
Potencia máxima (hp)	6,84	-
Torque máximo (kg-m)	4,95	-
Batería Ion-Litio 24 V	•	-
Sistema i-Stop	•	-

 RELACIONES DE CAJA		
1ª		3,552
2ª		2,022
3ª		1,347
4ª		1,000
5ª		0,745
6ª		0,599
Reversa		3,052
Relación final de eje		3,850
Convertidor de torque	1,82	1,74
Selección modo de conducción		Sport

 SKYACTIV-CHASSIS: SUSPENSIÓN, DIRECCIÓN Y FRENSOS	
Delantera	Independiente tipo McPherson/Barra estabilizadora
Trasera	Barra de torsión de rigidez variable/Amortiguadores telescópicos

# ESPECIFICACIONES TÉCNICAS MAZDA3



-  MOTOR
-  MOTOR ELÉCTRICO
-  RELACIONES DE CAJA
-  SKYACTIV-CHASSIS
-  RUEDAS
-  DIRECCIÓN
-  SISTEMA DE FRENOS
-  DIMENSIONES Y PESO
-  SKYACTIV-BODY: DISEÑO CABINA
-  SEGURIDAD PASIVA
-  SEGURIDAD PROACTIVA i-ACTIVSENSE
-  SEGURIDAD ACTIVA
-  EQUIPAMIENTO EXTERIOR
-  EQUIPAMIENTO INTERIOR
-  MAZDA CONNECT
-  OTROS
-  SEGURIDAD PREVENCIÓN HURTO

VERSIONES	Híbrido Ligero MHEV		
	TOURING	GRAND TOURING	GRAND TOURING LX CARBON EDITION
	2,0 L con sistema i-Stop		2,5L
TRANSMISIÓN	SKYACTIV- DRIVE 6 vel.		
RUEDAS			
Rin	16" x 6,5 J Aluminio	18" x 7 J Aluminio	18" x 7 J Aluminio - Negro
Llantas	205/60 R16 92V	215/45 R18 89W	
Llanta repuesto	Temporal T125/70D16 96M		
Sensor de monitoreo de presión de llantas (TPMS)	●		

DIRECCIÓN			
Tipo	Asistida eléctricamente (EPS), regulación según vel. vehículo y r.p.m. de motor		
Radio de giro entre andenes (m)	5,3		
Volante con cuero	●		
Control de cambios en el volante	—	●	
Control G-Vectoring Plus (GVC+)	●		

SISTEMA DE FRENOS			
Tipo	ABS/EBD/BA/AH		
Sistema de frenado regenerativo	●		—
Delanteros	Disco ventilado		
Traseros	Disco sólido		
Parqueo	Accionamiento eléctrico, liberación automática		

DIMENSIONES Y PESO			
Longitud total (mm)	4.660		
Ancho total (mm)	1.795		
Altura total (mm)	1.450		
Distancia entre ejes (mm)	2.725		
Trocha delantera (mm)	1.570		
Trocha trasera (mm)	1.580		
Capacidad del baúl (L)	444		
Peso vacío (kg)	1.391	1.402	1.394

SKYACTIV-BODY: DISEÑO CABINA			
Cabina	SKYACTIV-BODY Estructura de alta rigidez con sistema avanzado de absorción y distribución de impactos		
Barras de impacto lateral	Sí (en las 4 puertas)		

DISEÑO MÁS ALLÁ  
DEL DISEÑO





# ESPECIFICACIONES TÉCNICAS MAZDA3

VERSIONES	Híbrido Ligero MHEV		GRAND TOURING LX CARBON EDITION
	TOURING	GRAND TOURING	
	2,0 L con sistema i-Stop		2,5L
TRANSMISIÓN	SKYACTIV- DRIVE 6 vel.		
<b>SEGURIDAD PASIVA</b>			
Apoyacabezas	5 ajustables en altura/Diseño que reduce lesiones cervicales		
Cinturones seguridad	5 de 3 puntos retráctiles e inerciales / Delanteros con pretensores y limitadores de carga, indicador de uso para del/tras		
Columna de dirección	Colapsible con ajuste de altura y profundidad		
Pedal de freno	Colapsible		
Airbags	7 (Conductor y copiloto, 2 laterales delanteros, 2 cortina y rodilla conductor)		
<b>SEGURIDAD PROACTIVA i-ACTIVSENSE</b>			
Sistema inteligente de iluminación frontal (ALH)	—		•
Asistencia de permanencia en carril (LAS)	—		•
Asistencia inteligente de frenado delantero (SBS)	—		•
Asistencia de frenado trasero (SBS)	—		•
Asistencia de frenado de tráfico cruzado trasero (SBS-RC)	—		•
Asistencia de cruce y tráfico (CTS)	—		•
Monitor 360°	—		•
Control de velocidad cruceo adaptativo (MRCC) con función Stop & Go	—		Sí (Control en el volante)
Alerta de distancia y velocidad (DSA)	—		En el display
Alerta de atención del conductor (DAA)	—		•
Sistema avanzado de monitoreo de Punto Ciego (BSM), con alerta de Tráfico Cruzado Trasero (RCTA)			•
Señal de Frenado de Emergencia (ESS)			•
Asistencia de Arranque en Pendiente (HLA)			•
<b>SEGURIDAD ACTIVA</b>			
Sistema de frenos (ABS + EBD + BA)			•
Control dinámico de estabilidad (DSC)			•
Reducción colisión secundaria (SCR)	—		•
Sistema control de tracción (TCS)			•
Función "Autohold" (AH) retención automática de frenos			•
Luces delanteras	LED		LED/Luces de marcha diurna LED
Automáticas (Sensor luz)			•
Ajuste de altura automático			•
Luces traseras LED			•
Sensores de parqueo			4 delanteros / 4 traseros
Cámara sensora delantera	—		•
Cámara de reversa		Con líneas estáticas	Con líneas dinámicas



MOTOR



MOTOR ELÉCTRICO



RELACIONES DE CAJA



SKYACTIV-CHASSIS



RUEDAS



DIRECCIÓN



SISTEMA DE FRENOS



DIMENSIONES Y PESO



SKYACTIV-BODY: DISEÑO CABINA



SEGURIDAD PASIVA



SEGURIDAD PROACTIVA  
i-ACTIVSENSE



SEGURIDAD ACTIVA



EQUIPAMIENTO EXTERIOR



EQUIPAMIENTO INTERIOR



MAZDA CONNECT



OTROS



SEGURIDAD PREVENCIÓN HURTO

DISEÑO MÁS ALLÁ  
DEL DISEÑO



# ESPECIFICACIONES TÉCNICAS MAZDA3

VERSIONES	Híbrido Ligero MHEV		
	TOURING	GRAND TOURING	GRAND TOURING LX CARBON EDITION
	2,0 L con sistema i-Stop		2,5L
TRANSMISIÓN	SKYACTIV- DRIVE 6 vel.		
EQUIPAMIENTO EXTERIOR			
Techo corredizo "Sunroof"	–		•

EQUIPAMIENTO INTERIOR			
Asientos delanteros	Tipo cubo - soporte "S" /Ajuste de altura para el conductor		
Accionamiento	Manual	Eléctrico conductor / memorias / apoyo lumbar	
Asientos traseros	Descansabrazos central con 2 portavasos / Espaldar abatible 60:40		
Asientos en tela	•	–	
Asientos con cuero / vinil-cuero	Opcional negro	Negro	–
Asientos con vinil-cuero / tejido gamuzada	–	–	Vinil-cuero Terracota- Tejido gamuzado Negro
Parasoles	Espejos con tapa/lzquierdo con portapapeles		
Iluminación	•		
Palanca de cambios con cuero	•		

MAZDA CONNECT			
Radio	Receptor de AM-FM RDS / USB, doble, tipo C / Control desde el volante		
Android Auto/Compatible con equipos móviles iPhone	Sí (iPhone inalámbrico)		
Parlantes	8	12 (BOSE®)	
Display	Pantalla TFT de 10,25" (a color)		
Display multi-información tablero de instrumentos	Sí, Pantalla central 7"		
Comandos de voz	•		
Bluetooth®	•		
Navegador GPS	Opcional		
Botón multicomando	•		
Pantalla activa de conducción (proyección en el panorámico)	–	•	

-  MOTOR
-  MOTOR ELÉCTRICO
-  RELACIONES DE CAJA
-  SKYACTIV-CHASSIS
-  RUEDAS
-  DIRECCIÓN
-  SISTEMA DE FRENOS
-  DIMENSIONES Y PESO
-  SKYACTIV-BODY: DISEÑO CABINA
-  SEGURIDAD PASIVA
-  SEGURIDAD PROACTIVA i-ACTIVSENSE
-  SEGURIDAD ACTIVA
-  EQUIPAMIENTO EXTERIOR
-  EQUIPAMIENTO INTERIOR
-  MAZDA CONNECT
-  OTROS
-  SEGURIDAD PREVENCIÓN HURTO

DISEÑO MÁS ALLÁ DEL DISEÑO

# ESPECIFICACIONES TÉCNICAS MAZDA3



VERSIONES	Híbrido Ligero MHEV		GRAND TOURING LX CARBON EDITION
	TOURING	GRAND TOURING	
	2,0 L con sistema i-Stop		2,5L
TRANSMISIÓN	SKYACTIV- DRIVE 6 vel.		
OTROS			
Encendido por botón		•	
Apagado automático de luces (temporizador)		•	
Aire acondicionado	Automático dual (rejillas de ventilación trasera)		
Espejo retrovisor interior día/noche	Automático		Automático (sin marco)
Espejos retrovisores exteriores	Color cabina/operación eléctrica desde el lado del conductor		Negro/operación eléctrica desde el lado del conductor
Abatibles eléctricamente de forma automática		•	
Electrocrómico / memoria	-		•
Función de inclinación para estacionamiento	-		•
Direccional incorporada		•	
Limpiaparabrisas delantero	Dos velocidades / Intermitencia y un toque, brazos escondidos		
Automático con sensor de lluvia		•	
Vidrios eléctricos	Delanteros y traseros / Función de un toque en todas las puertas		
Control de sobremarcha Kick Down Switch		•	
Apertura baúl eléctrica con pulsador en tapa baúl		•	
Apertura baúl desde el control remoto		•	
Anclajes silla de seguridad niños I-size		6	
Ganchos de anclaje para transporte	2 removibles (posiciones de montaje: 1 delantera y 2 traseras)		

+ SEGURIDAD PREVENCIÓN HURTO			
Alarma prevención hurto		Sí (con sirena y sensor de intrusión)	
Apertura inteligente de puertas		•	
Sistema de cilindro de puerta "Thatcham" de giro libre		•	
Sistema inmovilizador		•	
Bloqueo de dirección		Sí (eléctrico con liberación automática)	
Bloqueo seguros puerta		Automático al iniciar la marcha	

- MOTOR
- MOTOR ELÉCTRICO
- RELACIONES DE CAJA
- SKYACTIV-CHASSIS
- RUEDAS
- DIRECCIÓN
- SISTEMA DE FRENOS
- DIMENSIONES Y PESO
- SKYACTIV-BODY: DISEÑO CABINA
- SEGURIDAD PASIVA
- SEGURIDAD PROACTIVA I-ACTIVSENSE
- SEGURIDAD ACTIVA
- EQUIPAMIENTO EXTERIOR
- EQUIPAMIENTO INTERIOR
- MAZDA CONNECT

- OTROS
- SEGURIDAD PREVENCIÓN HURTO



PP-MAZDA3 SKY IPM3-112023-00

Nota: información sujeta a cambios sin previo aviso, válida a la fecha de impresión de esta ficha.

Garantía: Cinco años sin límite de kilometraje\*

\*Aplica a partir de vehículos año modelo 2024.

Fecha de publicación: Noviembre de 2023

WWW.MAZDA.COM.CO MAZDACOLOMBIA

DISEÑO MÁS ALLÁ  
DEL DISEÑO